


Saltillo, Coahuila de Zaragoza a 18 de Abril 2018  
SEFIN/316/2018

Dip. Samuel Rodríguez Martínez  
Presidente de la Junta de Gobierno del H. Congreso del Estado  
P r e s e n t e

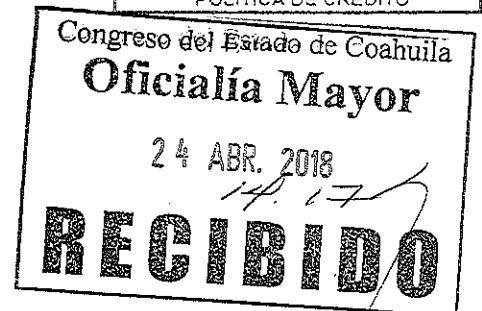

Por este conducto y en atención a las instrucciones del Ing. Miguel Ángel Riquelme Solís, C. Gobernador Constitucional del Estado de Coahuila de Zaragoza, me permito hacer entrega de los informes financieros correspondientes a los meses de mayo a noviembre de 2017.

Lo anterior, para dar cumplimiento a lo dispuesto en el artículo 84 de la Constitución Política del Estado de Coahuila de Zaragoza.

Atentamente.  
"Sufragio Efectivo, No Reelección".  
El Secretario de Finanzas.



  
Lic. Blas José Flores Dávila



c.c.p Ing. Armando Javier Rubio Pérez. Subsecretario de Ingresos y Crédito.  
Lic. Aída Huereca Santos. Directora General de Política de Crédito.  
Archivo



# Informe

## Ingresos y Egresos Mayo



En cumplimiento de lo establecido en el artículo 84 fracción XIV de la Constitución Política del Estado de Coahuila de Zaragoza, y a los compromisos por la transparencia y rendición de cuentas del C. Gobernador Constitucional, Lic. Rubén Moreira Valdez se presenta:

## **Informe Mensual de Ingresos y Egresos al 31 de mayo del 2017**

En términos financieros ha representado, para el Gobierno del Estado de Coahuila de Zaragoza, un reto importante la baja en el precio del petróleo y el aumento del precio del dólar implicando poner en operación estrategias y acciones orientadas a disminuir

El Gobierno del Estado de Coahuila, en conformidad con la política económica del Gobierno Federal, en sus años de gestión ha realizado acciones para promover al estado como un lugar seguro para la inversión privada e infraestructura moderna y eficiente; así generando nuevos empleos e incremento en la inversión privada en actividades productivas.

Para fortalecer el desarrollo del Estado, un elemento primordial utilizado es el aumento de su capacidad recaudatoria que aunado a otras fuentes de ingresos, han permitido una mejoría en nuestros ingresos y además fomentar una cultura de responsabilidad fiscal a los contribuyentes.

En la ejecución del gasto se le ha dado prioridad a los proyectos de mayor impacto económico y social para poder así activar la actividad económica, ayudar a la parte mas vulnerable de la población y tomar parte de la implementación de las Reformas Estructurales.



---

## Estado de Ingresos y Egresos base devengado 31 de mayo de 2017

---

<b>I. Ingresos Totales</b>	Mensual	Acumulado
Ingresos Federales	1,376,511,010	7,927,107,249
Recursos Ramo 33	522,102,711	5,474,489,604
Ingresos Coordinados	97,955,431	502,877,290
Recursos Reasignados por Convenio	191,488,512	1,853,482,043
<b>Suma Ingresos Federales</b>	<b>2,188,057,665</b>	<b>15,757,956,185</b>
Ingresos Estatales	438,210,847	3,338,350,702
Aportaciones para Obras	2,343,104	4,618,247
Otros Ingresos	26,143,741	42,639,076
<b>Suma Ingresos Propios</b>	<b>466,697,692</b>	<b>3,385,608,025</b>
<b>Total de Ingresos</b>	<b>2,654,755,356</b>	<b>19,143,564,211</b>

---



---

## Estado de Ingresos y Egresos base devengado 31 de mayo 2017

---

<b>II. Egresos Totales</b>	<b>Mensual</b>	<b>Acumulado</b>
Servicios Personales	698,412,390	5,757,681,490
Materiales y Suministros	81,706,961	528,025,742
Servicios Generales	332,185,539	1,242,029,380
Ayudas, Subsidios y Transferencias	1,338,518,357	6,874,097,526
Inversión Pública	253,762,316	831,577,361
Participaciones y Aportaciones	543,171,323	2,689,084,396
Deuda Pública	276,987,136	1,294,008,414
Otros gastos de Ejercicios Anteriores	0	12,656,692
<b>Total de Gastos de Operación</b>	<b>3,524,744,023</b>	<b>19,229,161,001</b>

---



## Estado de Ingresos y Egresos base devengado 31 de mayo 2017

Amortización de la Deuda y ADEFAS	42,184,861	310,080,441
Bienes Muebles e Inmuebles	12,428,786	54,250,535
Inversión Financiera	24,009,225	143,041,138
Inversiones Capitalizables	6,519,182	106,320,479
<b>Total de Amortización, ADEFAS e Inv.</b>	<b>85,142,054</b>	<b>613,692,593</b>
<b>Total de Egresos</b>	<b>3,609,886,076</b>	<b>19,842,853,594</b>
<b>REMANENTE POR EJERCER</b>	<b>-955,130,720</b>	<b>-699,289,383</b>

Nota. El déficit determinado se genera por la aplicación de recursos recibidos en ejercicios anteriores, compensándose con el superávit acumulado en dichos ejercicios.

Ing. Ismael E. Ramos Flores  
Secretario de Finanzas

Lic. Edgar Julián Montoya de la Rosa  
Subsecretario de Egresos y  
Administración



## Deuda Pública Bancaria Directa

(MILES DE PESOS CORRIENTES)

### Servicio de la deuda

Banco	Amortización	Intereses (Int + cobertura + GPO)	Saldo al 31 de mayo de 2017
<b>Banca Comercial</b>			
Multiva	8,392	344,115	10,966,634
Interacciones	33,880	275,378	10,270,335
Banorte	23,645	192,528	6,327,969
Banobras	238	132,490	3,983,050
Bancomer	13,372	114,932	3,578,476
HSBC	4,778	41,342	1,278,779
Santander (1)	4,497	49,241	0
<b>Banca de Desarrollo</b>			
Cupón Cero (596,929)		21,579	
<b>Total Créditos</b>			<b>36,405,243</b>
<b>Reservas</b>			<b>852,769</b>
<b><i>Deuda Pública Bancaria Neta</i></b>			<b><i>35,552,474</i></b>

(1) Crédito liquidado al 12 de abril de 2017



## Comentario Final

Las cifras de este informe están sujetas a revisión por la Auditoría Superior del Estado y por un despacho contable externo, encargado de dictaminar los estados financieros del Gobierno del Estado de Coahuila de Zaragoza.

La información contenida en el presente documento se encuentra publicada en el portal de internet de Secretaría de Finanzas [www.sefincoahuila.gob.mx](http://www.sefincoahuila.gob.mx) .





# Informe

## Ingresos y Egresos Mayo